



Les **indispensables** du confort
en **toutes saisons**



Enders®



Barbecue gaz

Kansas II Pro 4 SIK Profi Turbo

Enders

 10/12 convives

3 brûleurs : 3,7 kW
1 brûleur Turbo : 4,2 kW
1 brûleur arrière : 3,5 kW
1 brûleur latéral : 3,5 kW

 Supports et tablettes de rangement

 4 roues pivotantes et autobloquantes

 Récupérateur de graisse


 Allumage facile

 Garantie 2 ans

 **Switch Grid**
Grille en fonte modulable

 **Heat Range**
Chaleur 100% homogène

 **Simple Clean**
Cuve et tiroirs amovibles lavables au lave-vaisselle

 **Turbo Zone**
Brûleur ultra rapide et puissant



CARACTÉRISTIQUES TECHNIQUES

Puissance	22,3 kW
Surface de cuisson	70 x 45 cm
Matière des grilles	Grilles en fonte Grille de maintien au chaud en inox
Matière de la cuve	Inox
Dimensions (Lxlxh)	153 x 64 x 118 cm




871433



Barbecue gaz

Monroe Pro 4 SIK Turbo

Enders®

 12/14 convives

3 brûleurs : 3,5 kW
 1 brûleur Turbo : 4,2 kW
 1 brûleur arrière : 3,5 kW
 1 brûleur latéral : 2,9 kW


 Supports et tablettes de rangement

 4 roues pivotantes et autobloquantes

 Récupérateur de graisse


 Allumage facile

 Garantie 2 ans

 **Switch Grid**
Grille en fonte modulable

 **Heat Range**
Chaleur 100% homogène

 **Simple Clean**
Cuve et tiroirs amovibles lavables au lave-vaisselle

 **Turbo Zone**
Brûleur ultra rapide et puissant



CARACTÉRISTIQUES TECHNIQUES

Puissance	21,1 kW
Surface de cuisson	74 x 43 cm
Matière des grilles	Grilles en fonte Grille de maintien au chaud en inox
Matière de la cuve	Inox
Dimensions (Lxlxh)	153,5 x 58 x 118,5 cm



837833



Barbecue gaz

Monroe Pro 3 SIK Turbo

Enders

 10/12 convives

2 brûleurs : 3,5 kW
 1 brûleur Turbo : 4,2 kW
 1 brûleur arrière : 3,5 kW
 1 brûleur latéral : 2,9 kW

 Supports et tablettes de rangement

 4 roues pivotantes et autobloquantes

 Récupérateur de graisse


 Allumage facile

 Garantie 2 ans

 **Switch Grid**
Grille en fonte modulable

 **Heat Range**
Chaleur 100% homogène

 **Simple Clean**
Cuve et tiroirs amovibles lavables au lave-vaisselle

 **Turbo Zone**
Brûleur ultra rapide et puissant



CARACTÉRISTIQUES TECHNIQUES

Puissance	17,6 kW
Surface de cuisson	62 x 43 cm
Matière des grilles	Grilles en fonte Grille de maintien au chaud en inox
Matière de la cuve	Inox
Dimensions (Lxlxh)	143,5 x 58 x 118,5 cm



837633



Barbecue gaz

Monroe Black 3K Turbo

Enders®

-  10/12 convives
-  2 brûleurs : 3,5 kW
1 brûleur Turbo : 4,2 kW
1 brûleur latéral : 2,9 kW
-  Supports et tablettes de rangement
-  4 roues pivotantes et autobloquantes
-  Récupérateur de graisse
-  Allumage facile
-  Garantie 2 ans

-  **Switch Grid**
Grille en fonte modulable
-  **Heat Range**
Chaleur 100% homogène
-  **Simple Clean**
Cuve et tiroirs amovibles lavables au lave-vaisselle
-  **Turbo Zone**
Brûleur ultra rapide et puissant



CARACTÉRISTIQUES TECHNIQUES

Puissance	14,10 kW
Surface de cuisson	62 x 43 cm
Matière des grilles	Grilles en fonte Grille de maintien au chaud en inox
Matière de la cuve	Inox
Dimensions (Lxlxh)	143,5 x 57 x 118,5 cm



837133



Barbecue gaz

Monroe X3S Turbo

Enders®

-  10/12 convives
-  2 brûleurs : 3,5 kW
1 brûleur Turbo : 4,2 kW
-  Tablettes rabattables
-  4 roues pivotantes et autobloquantes
-  Récupérateur de graisse
-  Allumage facile
-  Garantie 2 ans

-  **Heat Range**
Chaleur 100% homogène
-  **Simple Clean**
Cuve et tiroirs amovibles lavables au lave-vaisselle
-  **Turbo Zone**
Brûleur ultra rapide et puissant



CARACTÉRISTIQUES TECHNIQUES

Puissance	11,2 kW
Surface de cuisson	62 x 43 cm
Matière des grilles	Grilles en fonte Grille de maintien au chaud en inox
Matière de la cuve	Inox
Dimensions (Lxlxh)	136 x 57 x 118.5 cm



837433



Barbecue gaz

Colorado Black 4 I Turbo

Enders

-  12/14 convives
-  3 brûleurs : 3,5 kW
1 brûleur Turbo : 4,2 kW
1 brûleur arrière : 3,5 kW
-  Tablettes rabattables
-  4 roues pivotantes et autobloquantes
-  Récupérateur de graisse
-  Allumage facile
-  Garantie 2 ans

-  **Switch Grid**
Grille en fonte modulable
-  **Heat Range**
Chaleur 100% homogène
-  **Turbo Zone**
Brûleur ultra rapide et puissant



CARACTÉRISTIQUES TECHNIQUES

Puissance	18,2 kW
Surface de cuisson	74 x 43 cm
Matière des grilles	Grilles en fonte Grille de maintien au chaud en inox
Matière de la cuve	Acier
Dimensions (Lxlxh)	145 x 58 x 118 cm



8521633



Barbecue gaz

Colorado Black 3 I Turbo

Enders®

-  10/12 convives
-  2 brûleurs : 3,5 kW
-  1 brûleur Turbo : 4,2 kW
-  1 brûleur arrière : 3,5 kW
-  Tablettes rabattables
-  4 roues pivotantes et autobloquantes
-  Récupérateur de graisse
-  Allumage facile
-  Garantie 2 ans

 **Switch Grid**
Grille en fonte modulable

 **Heat Range**
Chaleur 100% homogène

 **Turbo Zone**
Brûleur ultra rapide et puissant



CARACTÉRISTIQUES TECHNIQUES

Puissance	14,7 kW
Surface de cuisson	62 x 43 cm
Matière des grilles	Grilles en fonte Grille de maintien au chaud en inox
Matière de la cuve	Acier
Dimensions (LxIxH)	135 x 58 x 118 cm





Barbecue gaz

Chicago 3R Turbo

Enders

-  8/10 convives
-  2 brûleurs : 3,2 kW
1 brûleur Turbo : 4,1 kW
-  Tablettes rabattables
-  4 roues pivotantes
et autobloquantes
-  Récupérateur de graisse
-  Allumage facile
-  Garantie 2 ans



CARACTÉRISTIQUES TECHNIQUES

Puissance	10,5 kW
Surface de cuisson	60 x 42 cm
Matière des grilles	Grilles en inox Grille de maintien au chaud en inox
Matière de la cuve	Acier
Dimensions (Lxlxh)	124 x 51 x 108 cm



8937733



Barbecue électrique

eFLOW Pro

-  6/8 convives
-  2 résistances de 1500 W
1 Turbo zone de 3000 W
-  Tablettes rabattables
-  4 roues pivotantes
et autobloquantes
-  Récupérateur de graisse
-  Allumage facile
-  Garantie 2 ans

-  **Switch Grid**
Grille en fonte
modulable
-  **Simple Clean**
Cuve et tiroirs
amovibles lavables
au lave-vaisselle
-  **Turbo Zone**
Brûleur ultra rapide
et puissant

Cuisson directe ou indirecte sur deux zones de cuisson

00

LES DEUX FOYERS
3000 WATTS

00

FOYER DE GAUCHE
1 500 WATTS

00

FOYER DE DROITE
1 500 WATTS

00

TURBO ZONE
3000 WATTS

CARACTÉRISTIQUES TECHNIQUES

Puissance	3 kW
Surface de cuisson	50 x 39 cm
Matière des grilles	Grilles en fonte Grille de maintien au chaud en inox
Matière de la cuve	Acier
Dimensions (Lxlxh)	112,5 x 57 x 111,5 cm

Enders®



9710

Accessoires KANSAS II PRO



SWITCH GRID
FOUR HOLLANDAIS
RÉF 7795



RÔTISSOIRE EN INOX
KANSAS II PRO 4
RÉF 7976



PLANCHA RÉVERSIBLE EN
FONTE SWITCH GRID 1/2
KANSAS II PRO 4
RÉF 7789



PREMIUM WEATHER COVER
KANSAS II PRO 3 + 4
RÉF 5696

Accessoires MONROE PRO

Accessoires MONROE



RÔTISSOIRE EN INOX
MONROE PRO 3 + 4
RÉF 7903



PLANCHA RÉVERSIBLE EN
FONTE SWITCH GRID 1/2
MONROE PRO 4
RÉF 7893



7793
7792
7790
7791
INSERTS SUPPLÉMENTAIRES
POUR
SWITCH GRID
RÉF 7793 / 7792 / 7790 / 7791



PLANCHA RÉVERSIBLE
EN FONTE 1/3
MONROE PRO 3
RÉF 7882



PREMIUM WEATHER COVER
KANSAS II PRO 3 + 4
RÉF 5696



HOUSSE PREMIUM
MONROE PRO 3
RÉF 5693

Accessoires COLORADO



STAINLESS STEEL RÔTISSERIE
COLORADO 3 + 4 / COLORADO 6
RÉF 7903 / 7909



PLANCHA RÉVERSIBLE EN
FONTE SWITCH GRID 1/3
COLORADO 3
RÉF 7882



PREMIUM WEATHER COVER
COLORADO 3
RÉF 5693



PLANCHA RÉVERSIBLE EN
FONTE SWITCH GRID 1/2 | 1/3
COLORADO 4 / COLORADO 6
RÉF 7893



PREMIUM WEATHER COVER
COLORADO 4
RÉF 5696



PLANCHA RÉVERSIBLE EN
FONTE SWITCH GRID 1/3
COLORADO 3
RÉF 7882

Accessoires CHICAGO



RÔTISSOIRE EN INOX
CHICAGO 3 + 4
RÉF 7904



HOUSSE PREMIUM
CHICAGO 3
RÉF 5700



PLANCHA RÉVERSIBLE EN
FONTE 1/3
CHICAGO 3
RÉF 7899

Accessoires EFLOW



HOUSSE PREMIUM
eFLOW PRO
RÉF 5691

Enders®

Accessoires UNIVERSELS



PANIER À LÉGUMES
REVÊTEMENT ANTIADHÉSIF
L 32,5 x P 27,5 x H 8,5 CM
RÉF 8790



JEU DE BROCHETTES
INOX
L 38 x P 28 x H 4,5 CM
RÉF 8802



KIT D'USTENSILES
BBQ PREMIUM
AVEC HOUSSE DE RANGEMENT
RÉF 8786



PIERRE À PIZZA
CÉRAMIQUE
Ø 31,5 x H 1 CM
RÉF 8791



BROSSE BBQ PREMIUM
INOX
RÉF 8814



PINCES POUR BBQ
INOX ET SILICONE
RÉF 8801



SUPPORT À USTENSILS
SILICONE
L 30 x P 19,5 x H 2,5 CM
RÉF 8815



PRESSE À HAMBURGER
PLASTIQUE
RÉF 8813



FOURCHETTE BBQ PREMIUM
INOX
RÉF 8789



PINCES BBQ PREMIUM
INOX
RÉF 8787



THERMOMETRE BBQ
PREMIUM
RÉF 8601



SPATULE BBQ PREMIUM
INOX
RÉF 8788



GANTS BBQ
ARAMIDE
RÉF 8785



INSERTS SUPPLÉMENTAIRES
POUR
SWITCH GRID
RÉF 7793 / 7792 / 7790 / 7791

GRILL MAGS® Supports magnétiques



SUPPORT À ESSUIE-TOUT

RÉF. 7811

- Deux aimants robustes assurent un maintien sécurisé
- Cadre en acier robuste, finition noire
- Dimensions : L 31 x D 7 x H 3 cm



PORTE-ÉPICES

RÉF. 7818

- Deux aimants robustes assurent un maintien sécurisé
- Cadre en acier robuste, finition noire
- Dimensions extérieures : L 22,5 x D 10,5 x H 5 cm
- Dimensions intérieures : L 20,5 x D 7,5 x H 5 cm



PORTE-BOUTEILLE

RÉF. 7811

- Pour des bouteilles jusqu'à Ø 9,5 cm
- Décapsuleur intégré
- Deux aimants robustes assurent un maintien sécurisé
- Cadre en acier robuste, finition noire
- Dimensions : L 11 x D 10,5 x H 17 cm



SUPPORT À USTENSILES

RÉF. 7812

- Deux aimants robustes assurent un maintien sécurisé
- Cadre en acier robuste, finition noire
- Dimensions : L 30 x D 7,5 x H 3 cm



PORTE-GRILLE

RÉF. 7816

- Quatre aimants robustes assurent un maintien sécurisé (jusqu'à 7 kg)
- Cadre en acier robuste avec revêtement antidérapant en caoutchouc noir
- Dimensions : 2 x L 3 x D 10 x H 39,5 cm



PORTE-USTENSILES

RÉF. 7817

- Capacité : 2,8 L
- Deux aimants robustes assurent un maintien sécurisé
- Cadre en acier robuste, finition noire
- Dimensions : L 21,5 x D 10,5 x H 19 cm



PLV

Enders®

CORNER TAILLE S



CORNER TAILLE M



CORNER TAILLE L

